

Ihr Corona-PCR-Testergebnis

Befundabfrage und Online-Zertifikat

Beispiel:

*10-stellige Nummer

(von vorne beginnend; die letzten beiden Ziffern bitte ignorieren)




Bild zeigt Beispiel-Etikett (Nummernkreis kann abweichen)

Hier Auftrags-Etikett einkleben
oder Nummer notieren:

Ihre Befundabfrage können Sie ganz einfach von „zu Hause“ aus starten: Besuchen Sie unsere Homepage www.labor-aachen.de und folgen auf der Startseite dem Link „Befundabfrage“. Zusätzlich kann Ihr Ergebnis im Bedarfsfall auch als Zertifikat (deutsch/ englisch) heruntergeladen werden.

So geht's:

1. Klicken Sie auf den „Corona Testergebnis online abrufen“-Button
2. Eingabe der 10-stelligen Auftragsnummer (Beispiel siehe oben*)
3. Eingabe Geburtsdatum und Postleitzahl
4. Befundergebnis wird angezeigt
5. Online-Zertifikat (z.B. bei Reiseantritt) anfordern:
 6. Name und Vorname eintragen
 7. Passnummer eintragen
 8. Vorgang durch „download“ abschließen




Ein QR-Code für die Zertifikat-Prüfung (via CovPassCheck-App) ist zur Zeit leider nicht möglich.

Warum kann ich kein Zertifikat abrufen/ anzeigen lassen?

- a. Es wurde ein Antikörpertest (kein Abstrich) durchgeführt*.
- b. Ihr Browser ist veraltet, bitte neuere Version laden.
- c. Darstellung ist zu groß: Die neueste Version von Firefox unterstützt die Darstellung leider im Moment nicht. Bitte anderen Browser benutzen (Chrome, Internet Explorer, Safari) oder mit Acrobat Reader am PC speichern und dann ausdrucken.

*In diesem Fall wird kein Zertifikat ausgestellt.

Ein schriftlicher Befund wird Ihnen auf dem Postweg zugestellt.



Laboruntersuchungen auf Coronavirus SARS-CoV-2
Laborärztliches Zeugnis

Nachweis einer akuten Infektion mit Coronavirus SARS-CoV-2 PCR auf SARS-CoV-2
negativ

Detection of an acute infection with coronavirus SARS-CoV-2 PCR for SARS-CoV-2
negative

Der molekularbiologische Erregernachweis auf SARS-CoV-2 (PCR) aus Abstrichmaterial war zum Zeitpunkt der Probengewinnung negativ.


The molecular biological direct pathogen detection for SARS-CoV-2 (PCR) from swab material was negative at the time of the sample collection.

12.11.2020 08:00

12.11.2020 08:00

Ein QR-Code dieses Zertifikats zu verifizieren, können Sie die Daten auf der Website eingeben und mit dem dort angebenen Verifiziercode vergleichen.

moenchengatzbach.corona-ergebnis.de



Corona-Befundabfrage 02405/ 48 91 -0
montags - freitags 8:00 Uhr - 19:00 Uhr

+ Online-Zertifikat für Patienten

Nutzen Sie den **umseitigen** Patienten-Handzettel: PCR-Abstrich machen, das Auftragsetikett auf den Patienten-Handzettel kleben, dann einfach dem Patienten mitgeben.

Der Patient kann sein Ergebnis selbst online abfragen sobald die Untersuchung abgeschlossen ist und ein Zertifikat zur Vorlage beim z.B. Arbeitgeber oder Flughafen ausdrucken und vorlegen.

Ihre Praxis wird dadurch entlastet.

Die „Handzettel“ können bei uns bestellt werden. Auf der Materialbestellkarte unter „sonstiges“ einfach „Online-Zertifikat Patient“ + Menge eintragen und dem Fahrer mitgeben. Stempel nicht vergessen.

Sie, Ihre Patienten und wir versuchen jeden Tag aufs Neue, mit der Situation bestmöglich umzugehen. Hinter jedem Befund steckt eine persönliche Geschichte. Eine schnelle und reibungslose Übermittlung der Ergebnisse ist für Alle, aber besonders für die Patienten, sehr wichtig. Achten Sie bitte deshalb bei der COVID-19-Testung nochmal ganz genau auf die korrekten Angaben des Überweisungsscheins. Das Gesundheitsamt, das RKI und wir sind auf Ihre Hilfe und Sorgfalt angewiesen.

Unterstützen Sie uns:

WIR BRAUCHEN UNBEDINGT GUT LESBARE



- **Patientenangaben, inkl. Geburtsdatum und Postleitzahl**
Darum ist es so wichtig:
Ist z.B. eine 5 eigentlich eine 6 oder ein o eigentlich ein a, läuft es falsch.
- **Kreuzchen zur Einverständniserklärung (wenn Feld vorhanden) (1)**
Darum ist es so wichtig:
Fehlt das Kreuzchen, dürfen wir das Ergebnis nicht an die Corona-Warn-App übermitteln.
- **Telefonnummer des Patienten mit Vorwahl (2)**
Darum ist es so wichtig:
Im positiven Fall wird das Gesundheitsamt beim Patienten anrufen. Fehlt die Nummer, ist undeutlich oder sogar nur eine Durchwahl, kann das Gesundheitsamt den Patienten nicht erreichen.
Tipp: Das beste Ergebnis wird erzielt, wenn alle Angaben maschinell erstellt werden.
- **QR-Code > gute Druckqualität beachten (gilt nur für Scheine mit QR-Code)**
Darum ist es so wichtig:
Ist dieser für den Scanner unleserlich, kann das Ergebnis dem Patienten nicht zugeordnet werden.

Vielen Dank für Ihre großartige tägliche Unterstützung!
Wir gemeinsam gegen Corona!

Herzlichst Ihr MVZ Labor Limbach Aachen